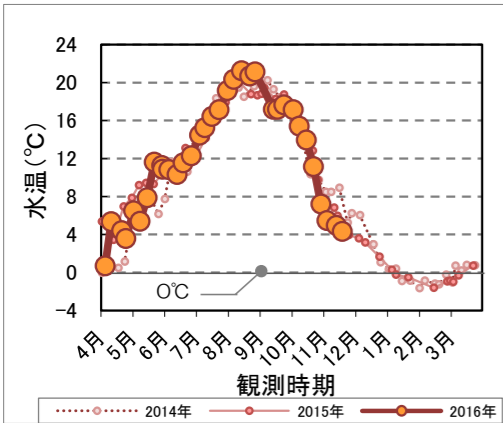


◎オホーツクタワーの動物プランクトン分析速報 (2016年11月)

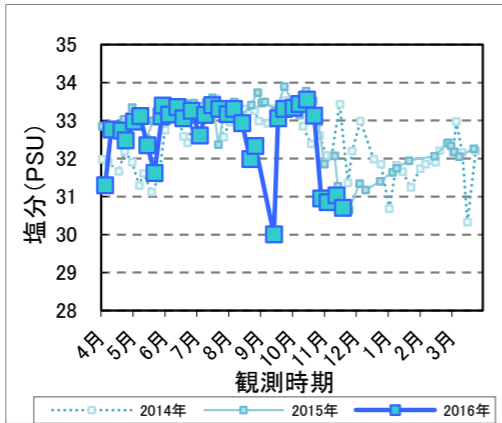
海洋環境データ

※観測：紋別市

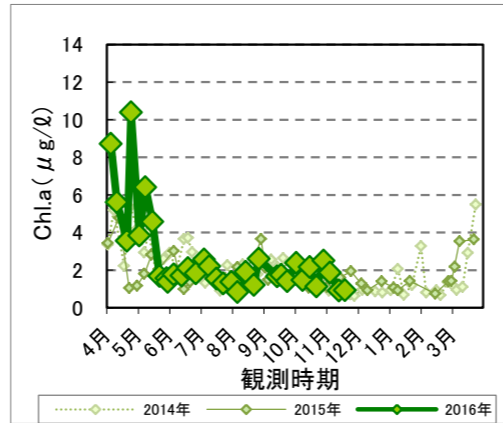
◎水温 (0~9mまでの平均値)



◎塩分 (0~9mまでの平均値)



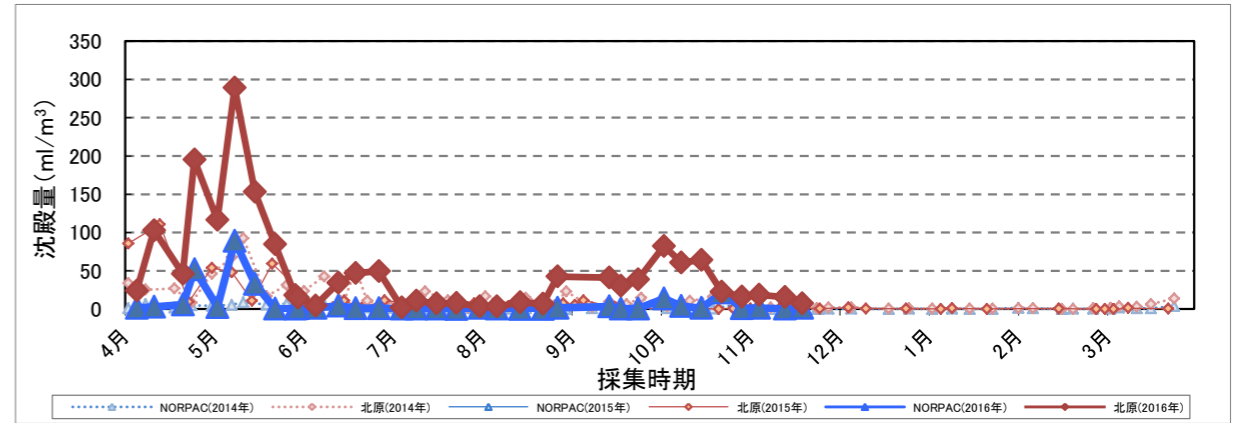
◎Chl. a (0~9mまでの平均値)



動物プランクトンデータ

※分析：(株)エコニクス

◎動物プランクトン・沈殿量



概要

Table with 5 columns: Date (11月1日, 11月7日, 11月16日, 11月22日) and rows for Average Temperature, Average Salinity, Average Chl.a, Sedimentation, and Main Species. Includes detailed species lists for each date.

出現量の多かった種類

Grid of images and descriptions for various plankton species including Paracalanus parvus, Eurytemora herdmani, Mesocalanus tenuicornis, Pseudocalanus minutus, Acartia hudsonica, and others.

※種名の先頭に“◎”がつく種類は、出現量の多い種類を示す。[...]内の“+”は分析者主観による個体数の多さを示す(+)出現、(++)やや多い、(+++)多い、(++++)かなり多い、(++++)極めて多い)。