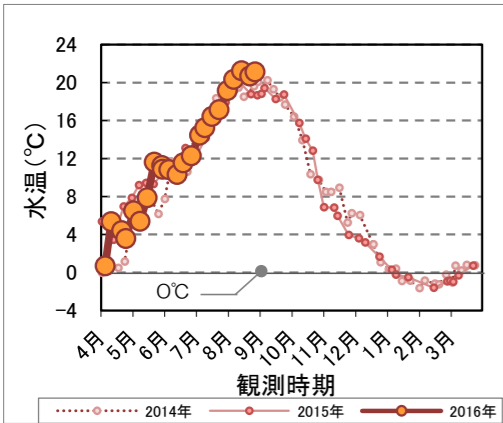


◎オホーツクタワーの動物プランクトン分析速報 (2016年8月)

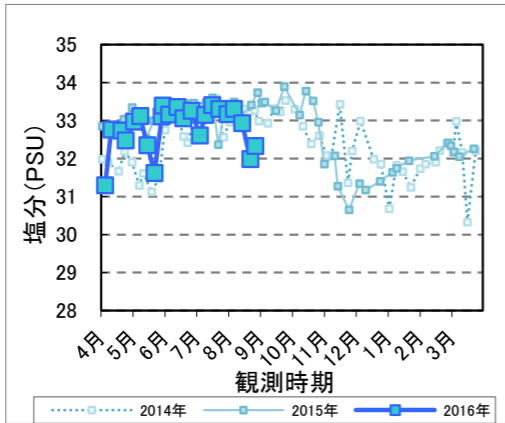
海洋環境データ

※観測：紋別市

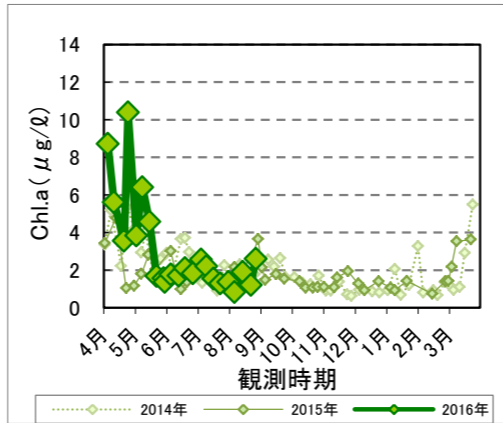
◎水温 (0~9mまでの平均値)



◎塩分 (0~9mまでの平均値)



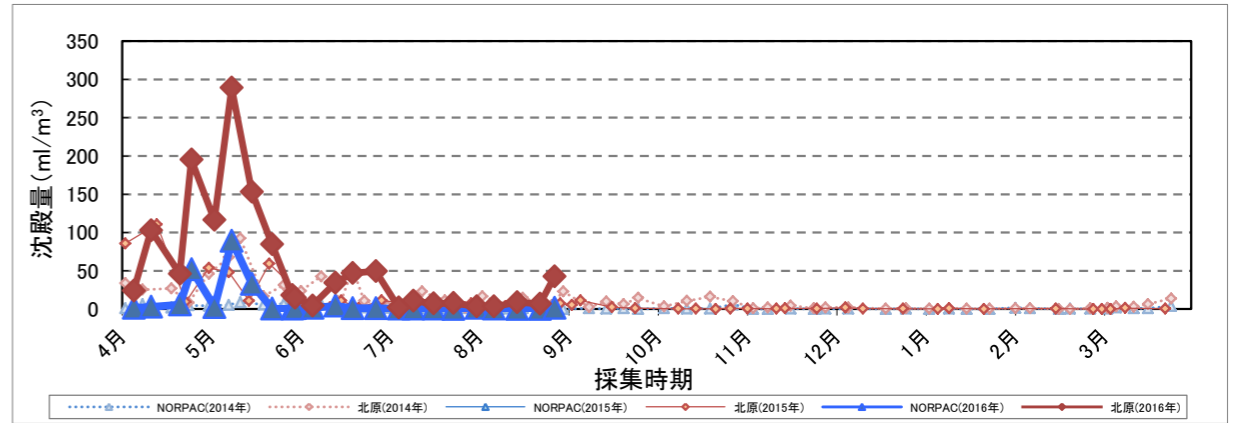
◎Chl. a (0~9mまでの平均値)



動物プランクトンデータ

※分析：(株)エコニクス

◎動物プランクトン・沈殿量



概要

Table with 5 columns for dates (8月2日, 8月8日, 8月16日, 8月24日, 8月29日) and rows for average temperature, salinity, Chl.a, sedimentation, and species lists.

出現量の多かった種類

Grid of images and descriptions for various plankton species including Mesocalanus tenuicornis, Paracalanus parvus, Acartia hudsonica, Acartia steueri, Copepoda (nauplius), and Gastropoda (larva).

※種名の先頭に“◎”がつく種類は、出現量の多い種類を示す。[...]内の“+”は分析者主観による個体数の多さを示す。[...]内の“-”は分析者主観による個体数の少なさを示す。[...]内の“*”は分析者主観による特殊な性質を示す。...